



GPO RETRO DE – Handbuch für die analoge Telefonverbindung

Wie schlieÙe ich mein analoges GPO Telefon an?

Unsere analogen GPO-Telefone verfügen über einen europäischen Standard-RJ11-Anschluss. Dies funktioniert für viele Standardverbindungen, wie z. B. die Fritzbox.

Leider funktioniert es bei vielen deutschen Verbindungen nicht. Für diese Systeme benötigen Sie einen zusätzlichen TAE-Stecker.

Bitte beachten Sie, dass die TAE-Verbindung nicht im Lieferumfang enthalten ist. Sie können diesen TAE PLUG in unserem Webshop bestellen <https://gporetro.de/telefone/gpo-tae-adapter.html> oder in Ihrem nächste Elektronikgeschäft kaufen.

RJ11 Kabel und TAE Stecker



RJ11 Kabel



RJ11 Stecker



TAE Stecker



Im Folgenden finden Sie einige Beispiele, wie Sie Ihr analoges GPO-Telefon an Ihren Router / Modem oder Ihre Telefonsteckdose (TAE-Anschlussdose/ RJ11 Anschlussdose) anschließen können.


RJ11- Verbindungen

1. Direkter Anschluss für den RJ11-Stecker in der Steckdose



2. Direkter Anschluss für den RJ11-Stecker in der FRITZ!Box

Schließen Sie den RJ11-Stecker Ihres analogen GPO Retro Telefons an die analoge Telefonbuchse **FON1** an





TAE Verbindungen

1. Direkte Verbindung für den TAE-Stecker in die TAE-Anschlussdose

Die gängigste TAE-Dosis! Über diese N / F-Verbindung werden ein analoges Telefon und ein analoges sekundäres Gerät (Anrufbeantworter, Modem, Faxgerät usw.) angeschlossen.

Um Ihr GPO-Retro-Analogtelefon anzuschließen, müssen Sie die F-Buchse verwenden.



2. Anschluss für den TAE-Stecker in ein Modem/ einen Router

Um Ihr GPO-Retro-Analogtelefon anzuschließen, müssen Sie die F-Buchse verwenden für den TAE-Stecker.


Das direkte Anschließen des RJ11-Steckers (ohne TAE-Stecker) an einen anderen Eingang kann folgende Konsequenzen haben:

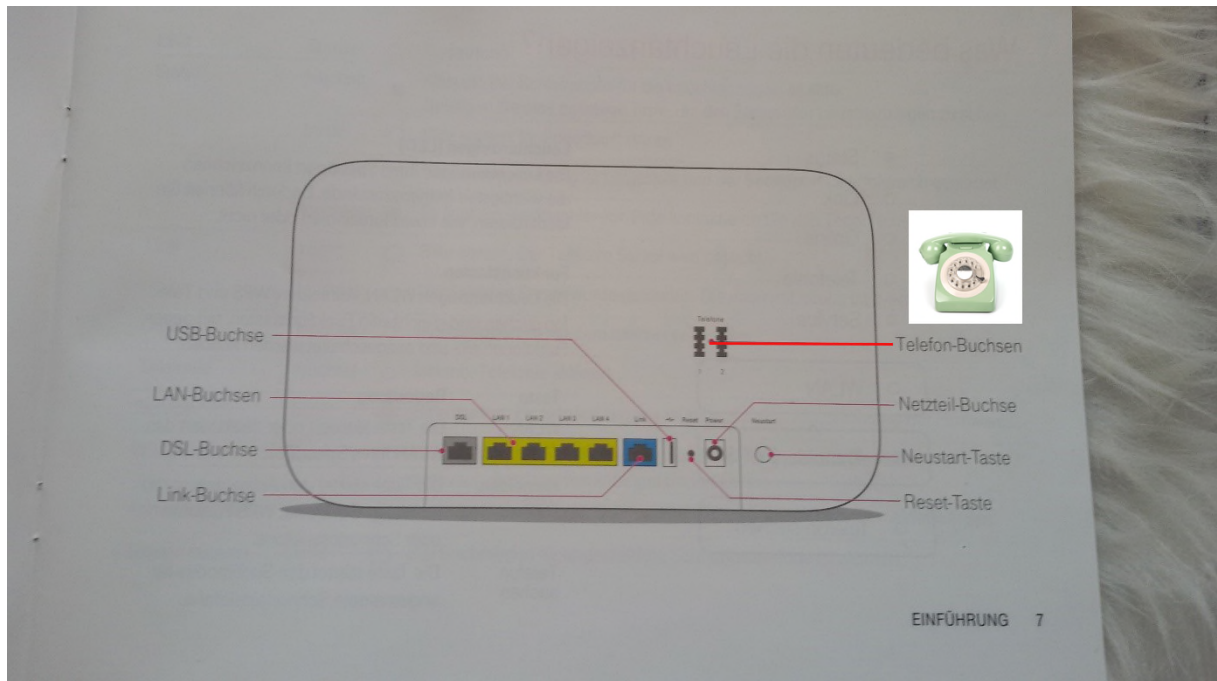
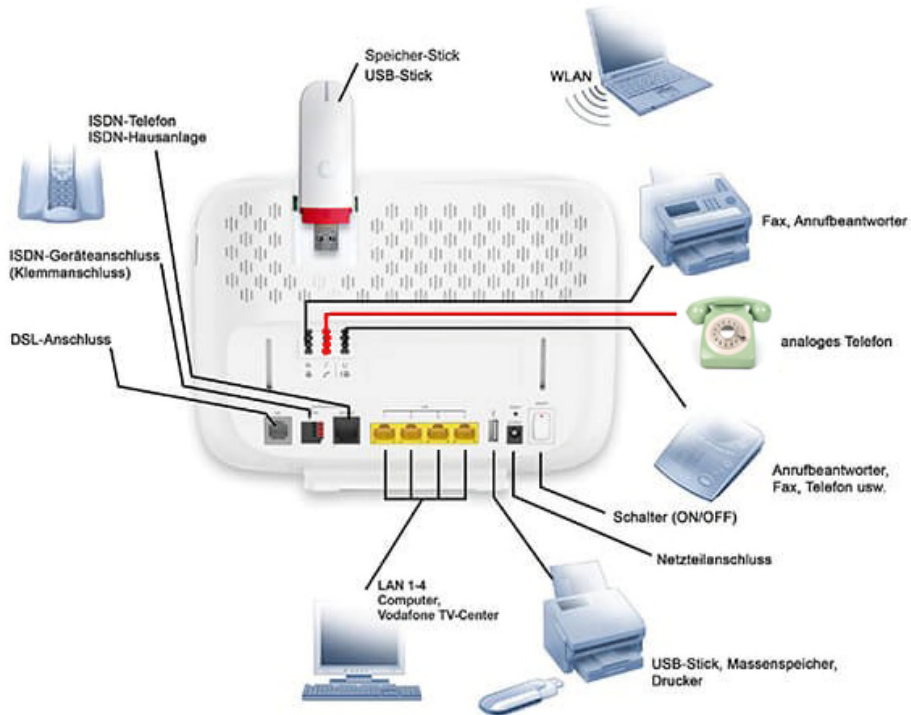
- a. Ihre Telefonverbindung ist von schlechter Qualität.
- b. Oder das Telefon klingelt nicht





Wie schließen Sie den TAE-Stecker an?





Haben Sie weitere Fragen? Kontaktieren Sie uns: info@gporetro.de / www.gporetro.de